

# **STEUN LOKALE GOEDE DOELEN!**



**Scan de QR code!**

**Jaarverslag 2025**

**Spectaculaire toename particuliere giften**

# Jaarverslag 2025



Stichting  
Goede Doelen  
's-Hertogenbosch  
Julianaplein 3, 5211 BA 's-Hertogenbosch  
Email: s-hertogenbosch@lokalegoededoelengids.nl  
Website: www.s-hertogenbosch.lokalegoededoelengids.nl

## Spectaculaire toename particuliere giften

### *Ontvangen donaties nemen door gids in korte tijd fors toe*

De activiteiten van de stichting hebben dit jaar naast het onder de aandacht brengen van lokale goede doelen en hun waarde voor de sociale cohesie in de maatschappij, het onderhouden van de website, het organiseren van een Lokale Goededoelendag ook bestaan uit onderzoek naar de daadwerkelijk door de in de gids opgenomen organisaties ontvangen lokale donaties

Dit jaar zijn drie nieuwe organisaties opgenomen in de gids. De gids, of zo u wilt website, telde in december 2025 zestig opgenomen organisaties. Tien minder dan eind 2024 als gevolg van het begin van het jaar ingevoerde jaarlijkse financiële bijdrage.

De geleidelijk groeiende belangstelling voor lokale goede doelen zette zich het afgelopen jaar voort. Hieraan werd bijgedragen door de lokale en regionale media<sup>i</sup>. Ook landelijke media besteedden aandacht aan de thema's 'lokaal geven' en 'lokale goede doelen'. Opvallend is de speciale aandacht in de vakbladen Vakblad Fondsenwerving<sup>ii</sup> en Platform Vrijwilligerwerk<sup>iii</sup> voor de ontwikkelingen in 's-Hertogenbosch.

In 2025 konden we de vijfde Lokale Goededoelendag organiseren. Daarin werden de organisaties bijgepraat over actuele ontwikkelingen met betrekking tot schenken en nalaten én werden ideeën over fondsenwerving uitgewisseld. Het thema van de dag was groei van donaties en krimp van overheidsfinanciën.

### **Steun lokaal!**

In het vierde kwartaal, de periode waarin het meest geschonken wordt, hebben we voor het vierde achtereenvolgende jaar de campagne STEUN LOKAAL! Kunnen organiseren. Hierbij konden we gebruik maken van digitale billboards van gemeente 's-Hertogenbosch, videoclip via de lokale televisie en thematafels in de bibliotheken van Huis73 in Den Bosch en Rosmalen.

In december deed Serious Request 's-Hertogenbosch aan ten behoeve van Spieren voor Spieren. Het evenement en de daarmee gepaard gaande publiciteit overschaduwde de campagne 'STEUN LOKAAL!'. Overheid, bedrijfs- en gemeenschapsleven werkten enthousiast mee aan deze landelijke actie. De Bossche editie van Serious Request stapelde vanaf het begin record op record. De eindstand leverde een historisch recordbedrag van € 18,4 miljoen voor het nationale doel Spieren voor Spieren op.

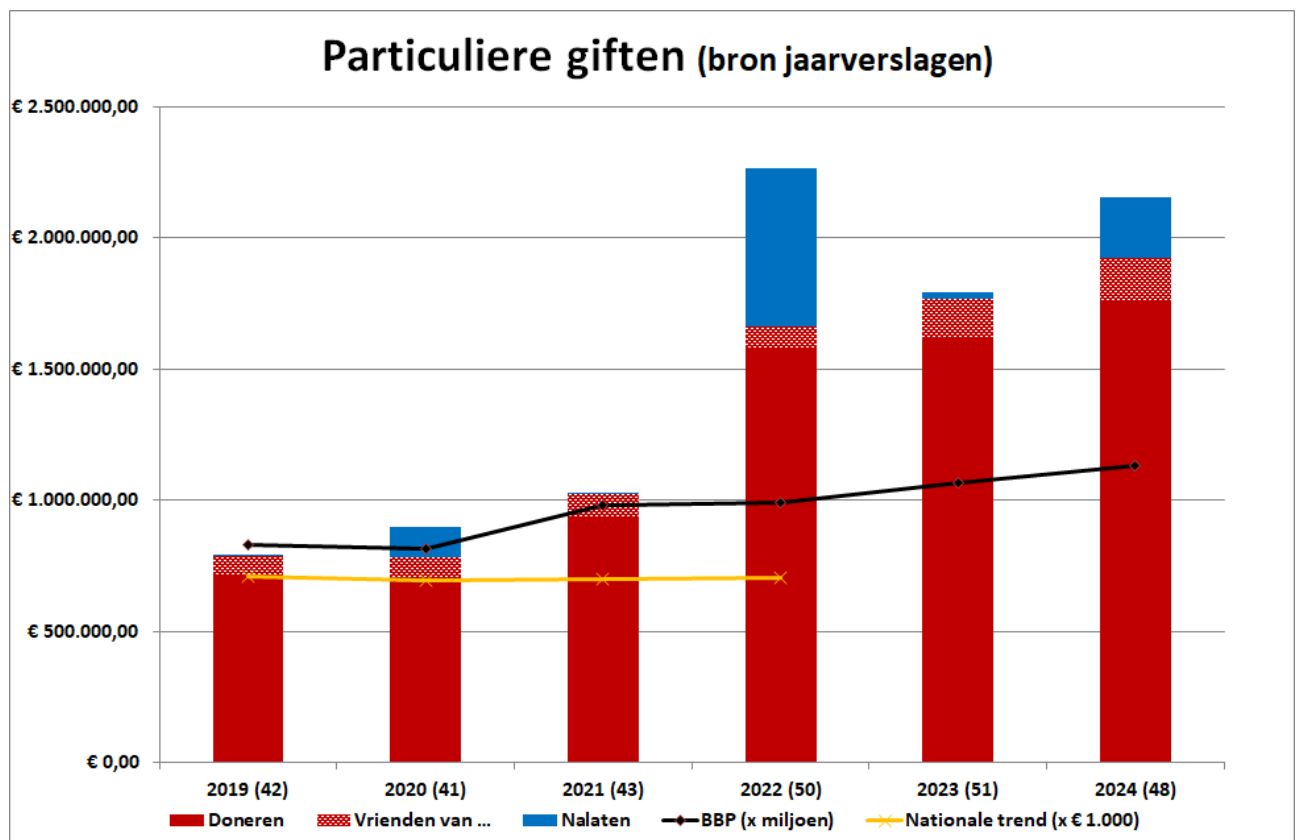
Een ander had tot gevolg een sterke afname van het gebruik van de website in de maand december, een halvering ten opzichte van de voorafgaande maand november. Welk effect dit gehad heeft op de giften aan lokale organisaties zal in de loop van 2026 blijken als de jaarcijfers van de opgenomen organisaties gepubliceerd zijn.

## Geefbereidheid neemt toe

### Bronnen

In de zomer van 2024 presenteerde de Vrije Universiteit Amsterdam haar rapport 'Geven in Nederland 2024' met daarin de ontwikkelingen en trends van het geefgedrag in Nederland. Opmerkelijk is dat nationaal al een paar jaar de omvang van particuliere giften daalt (-3-5%) terwijl in 's-Hertogenbosch een spectaculaire groei te zien is. Uitgesplitst naar de particuliere bronnen (donaties, vrienden van ... en nalatenschappen) levert dit in 's-Hertogenbosch het navolgende opmerkelijke beeld op.

Ontwikkeling particuliere giften in 's-Hertogenbosch (bronnen)



Bronnen: 275 gepubliceerde jaarverslagen van opgenomen organisaties, CBS en het rapport 'Geven in Nederland 2024'.

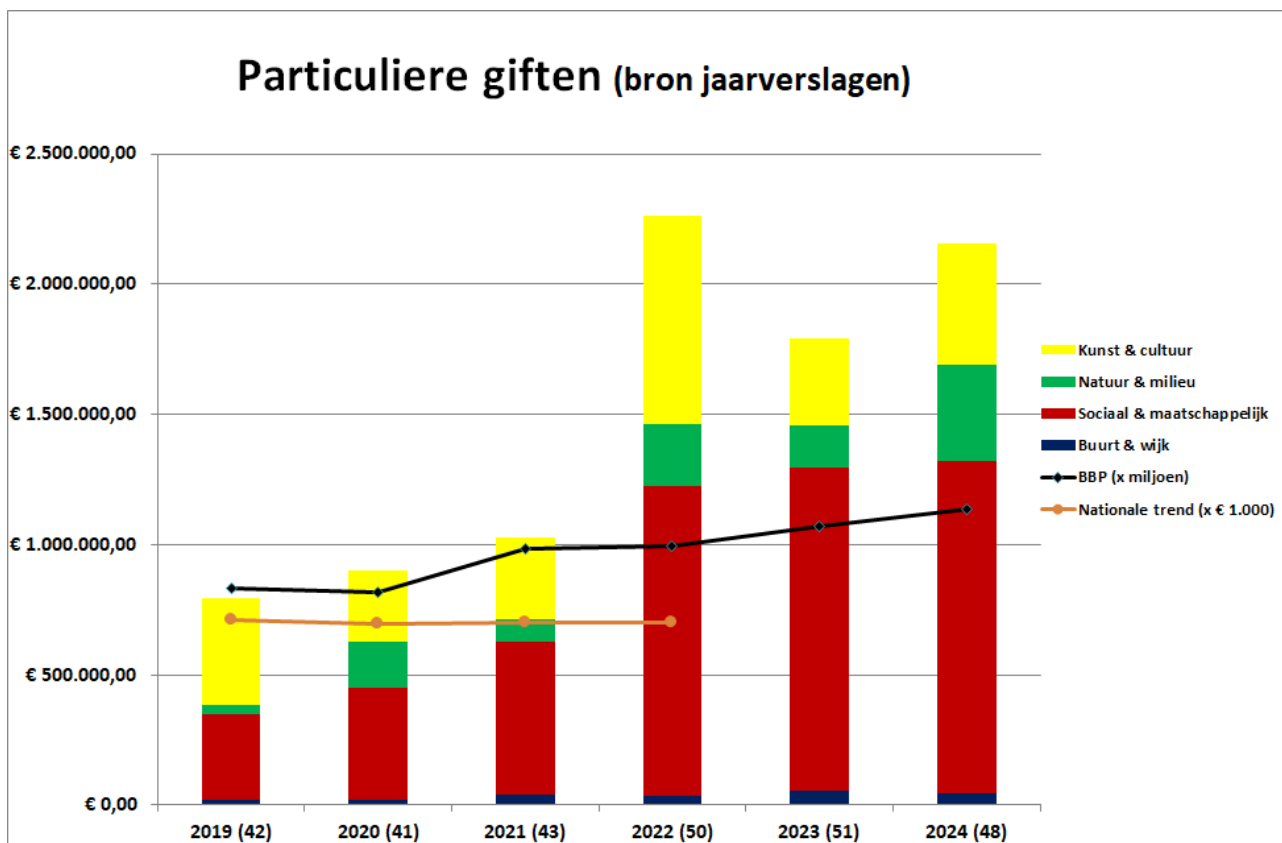
De enorme piek in 2022 wordt beïnvloed door het grotere aantal jaarverslagen, de opleving van het sociale leven na de coronacrisis, de uitgekeerde energiecompensaties in 2022 én de start van de uitgebreide campagne STEUN LOKAAL! In 2023 en 2024 zien we een verdere toename van lokale giften.

Onder invloed van de Lokale Goededoelengids<sup>®</sup> is de standaard in lokaal geefgedrag in 's-Hertogenbosch spectaculair veranderd. Voor de introductie van de gids werd circa 10% van giften vanuit de Bossche bevolking aan lokale goede doelen gedoneerd. Na de introductie is dit rond de 30% komen te liggen.

## Ontvangsten goede doelen

De in jaarverslagen gerapporteerde particuliere giften (doneren en nalaten) vertonen vanaf 2019 een stijgende lijn. Het jaar 2022 laat een enorme piek ten opzichte van voorgaande jaren zien waarna in 2023 en 2024 een aanhoudende groei te constateren is.

Ontwikkeling particuliere giften in 's-Hertogenbosch (ontvangsten per sector)



Bron: 275 gepubliceerde jaarverslagen van opgenomen organisaties, CBS en het rapport 'Geven in Nederland 2024'.

Drie van de vier sectoren laten een spectaculaire stijging van giften ten opzichte van 2019 zien (toename van 150 tot zelfs 900%). Giften aan de kunst & cultuur sector nemen langzaam maar gestaag toe (+13%) met een enorme uitschieter in 2022 vanwege een grote nalatenschap.

De gezamenlijke stijging van de ontvangen giften ten opzichte van 2019 is maar liefst 168%!

## Sympathie huishoudens

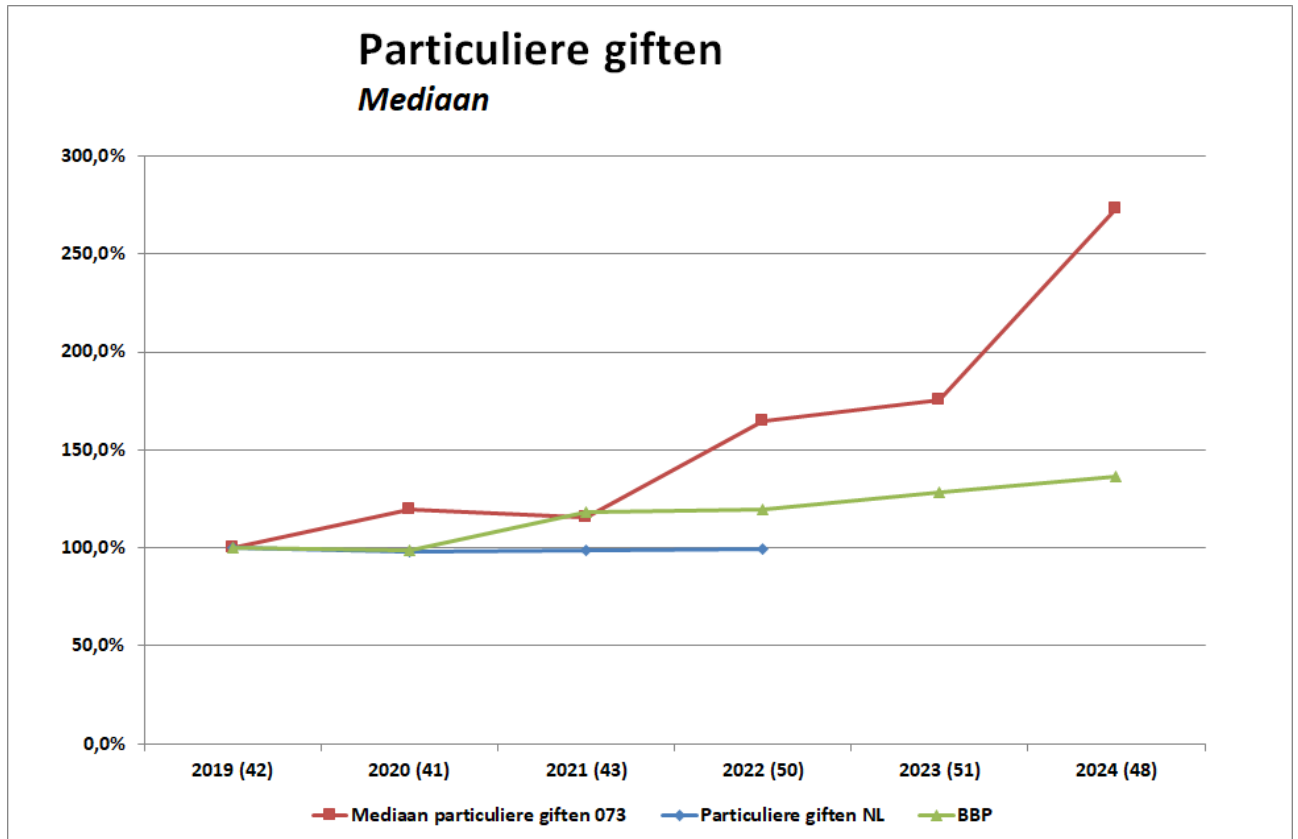
Het nationale onderzoek 'Geven in Nederland' van de Vrije Universiteit Amsterdam constateert onder huishoudens een toenemende bereidheid lokaal te geven. Gaf in 2018 twintig procent (20%) van de huishoudens aan minstens één lokaal goed doel, in 2022 is dit percentage opgelopen tot zevenentwintig procent (27%). Het aantal donateurs / huishoudens met sympathie voor lokale goede doelen neemt toe.

## Ontwikkeling

### Snel en onstuimig

Voor een goed en stabiel beeld van de ontwikkelingen rondom lokaal geven is het handig om de pieken en dalen van giften van particuliere huishoudens in de verschillende jaren te neutraliseren. Hiervoor is het berekenen van de mediaan<sup>iv</sup> een bruikbare methode.

Ontwikkeling particuliere giften in 's-Hertogenbosch (mediaan)



Bron: 275 gepubliceerde jaarverslagen van opgenomen organisaties, CBS en het rapport 'Geven in Nederland 2024'.

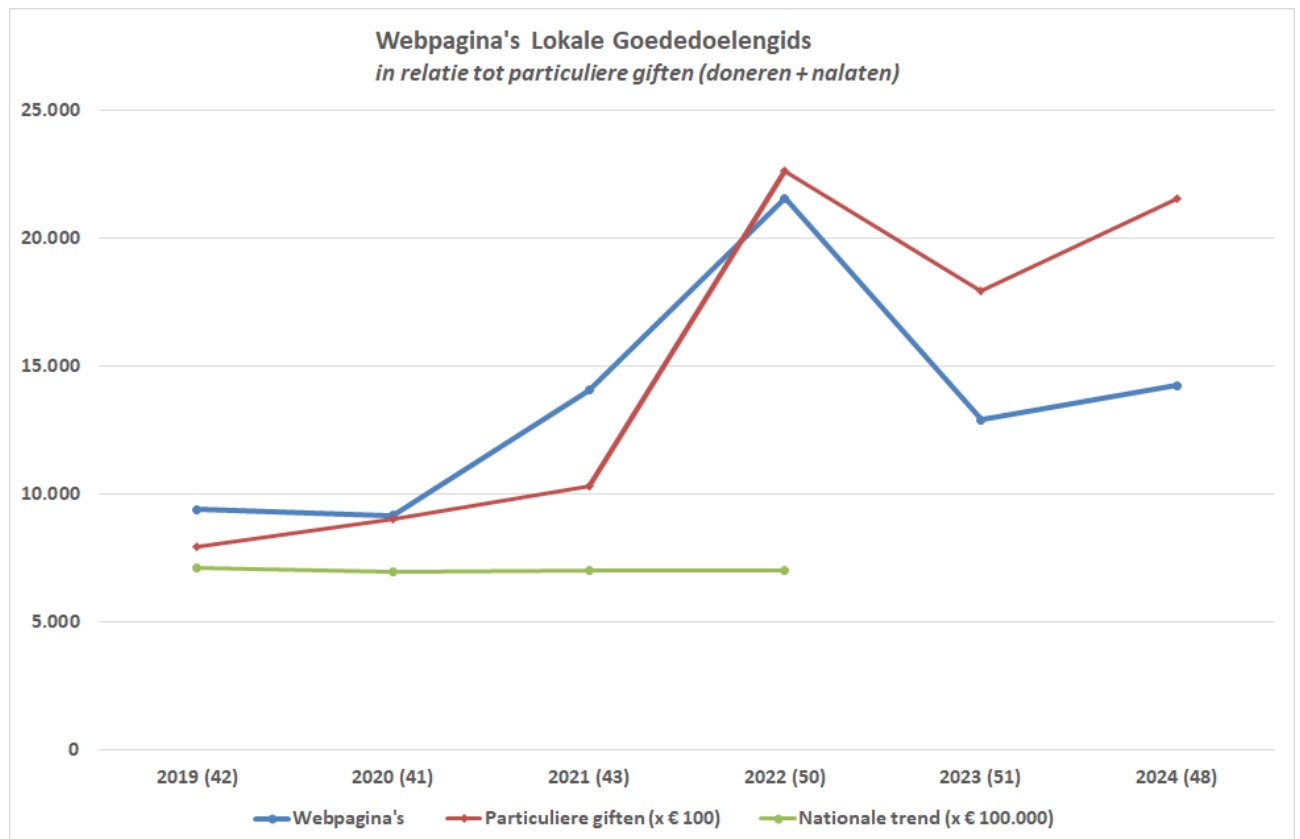
In korte tijd steeg de nominale mediaan van de particuliere giften van zo'n € 4.100 in 2019 (100%) naar ruim € 11.250 in 2024 (273%). Wetenschappers<sup>v</sup> kunnen de enorme lokale en nationale verschillen slechts verklaren door de presentatie en aanwezigheid van de Lokale Goededoelengids<sup>©</sup> en de daarmee gepaard gaande toegenomen aandacht voor lokale goede doelen in 's-Hertogenbosch.

## Effect introductie Lokale Goededoelengids

Na de introductie van de Lokale Goededoelengids in 's-Hertogenbosch in 2019 valt een spectaculaire toename van giften aan lokale goede doelen te constateren. In 2020 en 2021 nemen de giften met respectievelijk dertien (13%) en veertien procent (14%) toe. In 2022, na afloop van de coronacrisis, zien we een sterke opleving van het sociale leven en een enorme toename van lokale giften, plus honderdttwintig procent (120%).

Een vergelijking tussen de ontwikkeling van de lokale giften en de bezochte webpagina's laat een duidelijke correlatie zien tussen de toename van de lokale giften en de bezochte webpagina's.

Ontwikkeling gebruik webpagina's en particuliere giften



Bron: Goede Doelen 's-Hertogenbosch

In de vijf jaren sinds de introductie van de Lokale Goededoelengids zien we een significante relatie tussen het gebruik van de webpagina's en de omvang van lokale giften. Wanneer het gebruik van de webpagina's toeneemt (2021, 2022 en 2024) groeit de omvang van de lokale giften. Als het gebruik van de webpagina's afneemt (2023) daalt de omvang van de giften.

In 2025 zien we een verdere toename van het gebruik van de webpagina's met negentien procent (19%). In welke mate dit effect heeft op de omvang van de lokale giften zal in de loop van de tweede helft van 2026 blijken als de jaarcijfers van de opgenomen organisaties gepubliceerd zijn. Op basis van de afgelopen jaren mag worden aangenomen dat ook de lokale giften zullen zijn toegenomen.

## **Toekomst**

### ***Stijgende kosten***

Helaas heeft de stichting in 2025 minder publiciteit kunnen genereren dan in de voorafgaande jaren. Dit omdat partners zich gedwongen zien om (meer) kosten in rekening te gaan brengen voor de geleverde publiciteit of hun focus daarin verleggen. De stichting ziet zich daardoor in de komende jaren voor stijgende kosten geplaatst. Om deze redenen is besloten met ingang van 2025 een jaarlijkse deelnemersbijdrage voor de opgenomen organisaties in te stellen. Dat zelfs bij de bescheiden bedragen een aantal stichtingen ervoor koos hun deelname stop te zetten toont aan dat hieraan grenzen verbonden zijn.

### ***Pas op de plaats***

Naast de ingevoerde deelnemersbijdrage heeft de stichting bij de lokale overheid een verzoek om financiële bijdrage ingediend. Het besluitvormingsproces over dit verzoek is nog niet volledig afgerond (bezwaarprocedure), maar zonder deze bijdrage is het noodzakelijk om een pas op de plaats te maken en niet verstandig om langjarige externe commitment aan te gaan.

### ***Hoop***

De hoop is gevestigd op een alsnog gunstige besluitvorming door de gemeente waarna weer meer publiciteit gegenereerd kan worden om de opwaartse trend in de lokale giften voort te zetten. Het gaat uiteindelijk om het financiële fundament van de vele lokale organisaties in 's-Hertogenbosch die gezamenlijk de basis vormen voor de belangrijke sociale infrastructuur van ons mooie gemeenschapsleven.

## Financiën

### Overgangsjaar

Voor de stichting was 2025 een overgangsjaar. Na 5 jaar te hebben kunnen werken met de bij de start verkregen bijdrage van de gemeente en Rotaryclub 's-Hertogenbosch West komt de bodem van de kas in zicht. Het bestuur heeft daarom besloten met ingang van het jaar 2025 over te gaan tot een bijdrage van de in de gids opgenomen organisaties. Dit is voor een tiental organisaties aanleiding geweest om zich af te melden voor opname in de gids, maar gelukkig komen daar geleidelijk andere voor terug. Daarnaast heeft het bestuur bij de gemeente een bijdrage voor de volgende 5 jaar gevraagd. Ondanks de enorme sprong tegen de landelijke trend in van de omvang van de donaties aan lokale organisaties hebben we de gemeente in dit traject niet kunnen overtuigen. Het betekent dat de activiteiten zijn teruggeschroefd om eerst weer wat vlees op de botten te krijgen.

De bulk van de ontvangsten wordt nu gevormd door de bijdragen van de organisaties. Daarnaast zijn enkele giften ontvangen via de geïnstalleerde doneerknop. De belangrijkste bijdrage kwam via de actie ClubSupport van de RABO. Het resulteerde in een bijdrage van bijna € 1.500. Tenslotte heeft de stichting bijdragen ontvangen van in de gids opgenomen organisaties en deelnemers aan de Lokale Goededoelendag.

De belangrijkste posten bij de lasten betreffen de jaarlijks terugkerende kosten voor onderhoud en actualisering van de website en die voor de door de stichting georganiseerde Lokale Goededoelendag. Daarnaast is, net als voorgaande jaren veel energie gestoken in de publiciteitscampagne 'Steun Lokaal!' aan het eind van het jaar. De diensten van betrokken partijen zijn veelal geleverd als bijdragen in natura.

### Staat van Baten en Lasten

1 januari - 31 december 2025

<b>Baten</b>		<b>Lasten</b>	
Bijdragen Organisaties	€ 4.150,00	Onderhoud website	€ 1.795,66
Donaties etc	2.000,10	Publiciteit	0,00
Bijdrage Goede Doelendag	700,00	Lokale Goede Doelendag	955,10
Rentebaten	--	Bankkosten	193,31
		Positief saldo	3.906,03
<b>Totaal</b>	<b>€ 6.850,10</b>	<b>Totaal</b>	<b>€ 6.850,10</b>

### Balans per 31 december 2025

<b>Activa</b>		<b>Passiva</b>	
Vaste activa		Eigen vermogen	
Materiele vaste activa	--	Eigen vermogen begin boekjaar	€ 3.104,86
		Saldo boekjaar	<u>3.906,03</u>
Liquide middelen		Eigen vermogen eind boekjaar	7.010,89
Saldo bankrekening	€ 8.053,21	Voorzieningen	
		Reservering onderhoud website	542,32
		Vooruit ontvangen / nog te betalen	
		Nog te betalen bedragen	500,00
<b>Totaal activa</b>	<b>€ 8.053,21</b>	<b>Totaal passiva</b>	<b>€ 8.053,21</b>

---

<sup>i</sup> <https://www.s-hertogenbosch.lokalegoededoelengids.nl/media>

<sup>ii</sup> <https://www.fondsenwerving.nl/nieuws/bericht/2024/12/19/door-stimulans-enorme-toename-lokale-donaties-en-giften-in-s-hertogenbosch>

<sup>iii</sup> <https://vrijwilligerswerk.nl/nieuws-home/3160751.aspx?t=Spectaculaire-toename-lokale-giften-in-s-Hertogenbosch>

<sup>iv</sup> De mediaan is de waarde precies in het midden van een dataset als je de waarden van klein naar groot zet.

<sup>v</sup> Vrije Universiteit Amsterdam