



## MELDPUNT LOKALE ORGANISATIES 'S-HERTOGENBOSCH

### *Resultaten onderzoekstraject*

In het onderzoekstraject zijn vragen gesteld over de sector waarin men actief is, de verwachte groei of afname inkomsten, medewerkers (betaald en onbetaald), klandizie (leden, deelnemers, bezoekers), vaste lasten, aanpassingen, oplossingen voor problemen, continuïteit, NOW-regeling, plaats van uitvoering activiteiten en mogelijke wens tot contact.

Tussen 9-13 april 2020 is een quickscan onder 100 organisaties uitgevoerd. De respons was 52%. [Onderzoeksrapport quickscan](#)

Tussen 23 april en 10 mei 2020 is de eerste ronde uitgevoerd. 1.060 organisaties zijn benaderd. 323 organisaties (30,5%) hebben gereageerd. [Grafieken eerste ronde](#)

Tussen 9 en 20 september 2020 is de tweede ronde uitgevoerd. Opnieuw zijn 1.060 organisaties benaderd. 255 organisaties (24,1%) hebben gereageerd. [Grafieken tweede ronde](#)

Tussen 1 en 15 maart 2021 is de derde ronde van het onderzoekstraject uitgevoerd. Ook nu zijn 1.060 organisaties benaderd waarvan 280 organisaties (26,4%) hebben gereageerd. [Grafieken derde ronde](#)

Tussen 23 september en 4 oktober 2021 is de vierde – en laatste – ronde van het onderzoekstraject uitgevoerd. Deze keer zijn 988 organisaties benaderd, waarvan 164 hebben gereageerd. Dit is 16,6%. De lagere respons (->100) komt doordat de eerste mailing naar minder organisaties en niet gepersonaliseerd verstuurd is.

### **Sector sport**

De Sport sector had het moeilijk in ronde 3 (maart 2021). September 2021 is veel positiever en de sector bereikt een aantal opmerkelijke pieken. Zorgen omtrent contributies zijn sterk gedaald en de continuïteit wordt sterk positief ingeschat. Ook opvattingen over inkomsten, klandizie en vaste lasten zijn verbeterd. Deze sector maakt zich van alle sectoren het minst zorgen over vaste lasten. De sector staat er in september 2021 opvallend goed voor.

#### **1. Inkomsten**

In de sport sector is de sterkste stijging van organisaties die geen afname in de inkomsten verwachten gemeten. Waar in maart 2021 31,1% geen daling verwachtte, was dat in september 2021 48,7%. Deze stijging ligt in lijn met het algemene gemiddelde 46,3%, maar is wel aanzienlijk positiever dan bij sommige sectoren, zoals Kunst en Cultuur, daar is slechts 20% overtuigd. Binnen de sport sector verwacht slechts 5% een afname van 50% of meer, ten opzichte van 18% in maart 2021. Dit zijn de meest positieve resultaten van alle rondes.

Bij de sportverenigingen is een kleine stijging te zien in organisaties die geen afname in inkomsten verwachten ten opzichte van september 2020. Het beeld lijkt dus positiever te worden. Toch zijn er ook nog veel organisaties die wel een sterke daling verwachten, met 18% dat een daling van >50% verwacht, 11,5% dat een daling tussen 30-40% verwacht en 98% dat een daling tussen 20-30% verwacht. De rest van de verwachtingen zijn erg verspreid. Het niet verwachten van een daling in de inkomsten, betekent niet dat er geen daling verwacht wordt binnen bepaalde inkomstenbronnen. Nog steeds maakt de sport sector zich relatief vaak

zorgen over contributies. Bijna 6 keer zo vaak als de sociaal maatschappelijke sector bijvoorbeeld. De mate waarin deze zorgen er zijn, is wel sterk gedaald van 46% in maart 2021 naar 25,6% in september 2021. De hoeveelheid organisaties die geen afname binnen een inkomstenbron verwacht is meer dan verdubbeld, van 19,7% in maart 2021 naar 41%, de beste resultaten uit het onderzoek.

## 2. Medewerkers

Van de ondervraagde organisaties binnen de sport sector heeft 71,8% geen personeel. Van zij die dat wel hebben, verwacht 25% (2 respondenten) een daling van maximaal 40%.

Opvattingen over of het vrijwilligerscorps gelijk zal blijven, groeien of krimpen zijn de eerste drie rondes stabiel gebleven. Nu in ronde vier is het gestegen van 62,3% in maart, naar 76,9% in september. Aanzienlijk positiever dus. Ook is er minder onzekerheid, waar in maart 19,7% aangaf het niet te weten, gaf nu 5% dat aan.

## 3. Klandizie

Net als binnen de andere sectoren, zien de ondervraagden uit de sport sector de klandizie een stuk positiever in. Waarin maart 2021 nog 34,4% aangaf dat klandizie stabiel zou blijven of zou stijgen, is dat in september 2021 61,5%. Dit is zelfs een verdubbeling t.o.v. mei 2021 en het hoogste punt tot nu toe. Dit is vooral positiever dan de Kunst en Cultuur- en Buurt en Wijk Sectoren. Slechts 7,7% gaf aan het niet te weten (t.o.v. 18% in maart 2021).

## 4. Vaste lasten

Ook hier zien we een hoge piek. In de eerste 3 rondes lag het aantal organisaties dat geen problemen met vaste lasten voorzag rond de 50%. In september 2021 is dat 74,4% geworden. Het hoogste percentage van alle sectoren, met name in vergelijking met de Sociaal Maatschappelijke sector.

## 5. Aanpassingsvermogen

Net als bij de andere sectoren vindt de sport het in september 2021 vaker niet nodig zich aan te passen. Waar in ronde 3 (maart 2021) maar 8,2% aangaf het niet nodig te vinden is dat in september 41%. Waar in september 2020 nog de helft zich aanpaste, is dat nu nog 20,5%. Toen gaf maar 11% aan dat het niet kon, terwijl dat in september 2021 33,3% was geworden. De situatie lijkt veel duidelijker voor organisaties, slechts 2,6% gaf aan niet te weten wat ze met aanpassingen wilde doen (t.o.v. 16,4% in maart 2021).

## 6. Continuïteit

Het meest opvallende resultaat ligt bij deze vraag. In maart 2021 zag de sector haar continuïteit aanzienlijk somberder in dan daarvoor. Het bereikte een dieptepunt van 44,3% (zij die 100% kans op overleven aangaven). In september 2021 bereikt het een hoogtepunt, waar maar liefst 82,1% aangeeft zeker te zijn van hun bestaan. Dit is het hoogste van alle sectoren en met name hoger dan organisaties binnen de Sociaal Maatschappelijke- en Kunst en Cultuur sectoren. Geen sector laat zo'n duidelijke stijging zien.

## 7. NOW-regeling

De resultaten zijn vergelijkbaar met maart 2021. 64% gebruikt de regeling niet.

[Prof. dr. Lucas Meijjs](#)

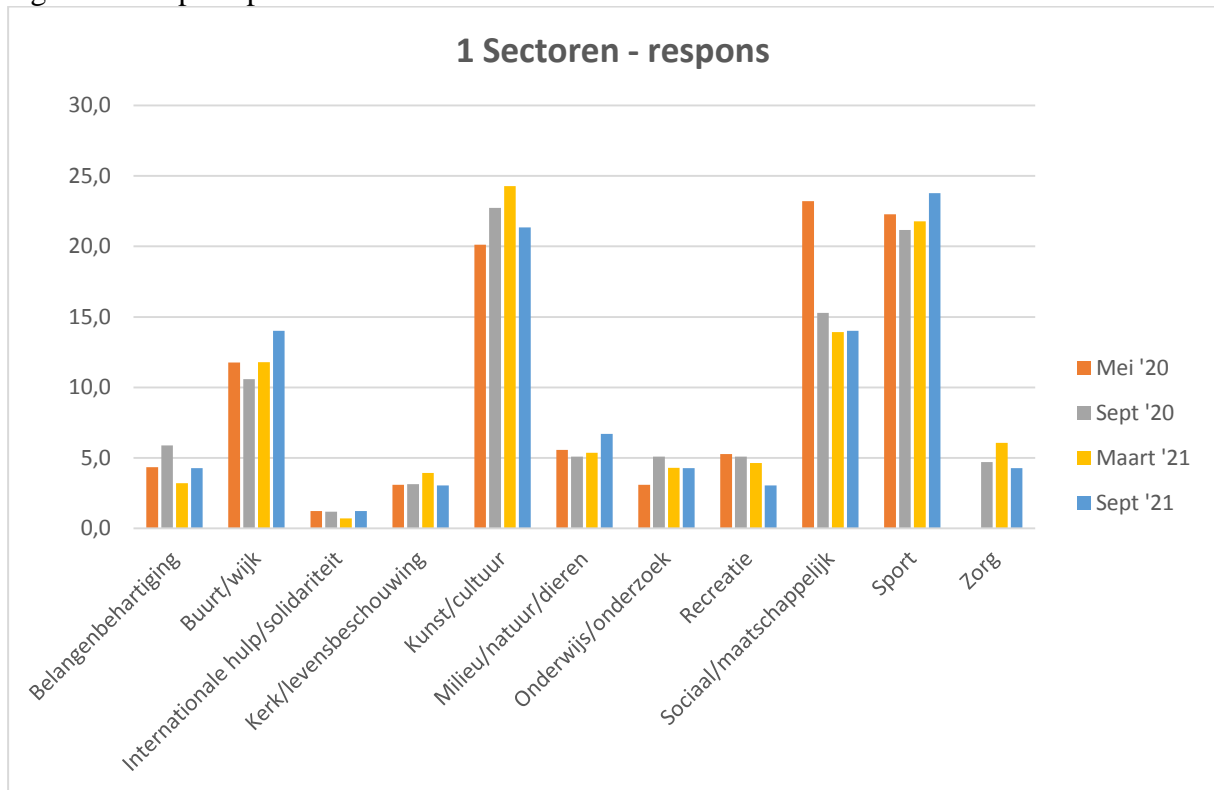
[Ivo Geers](#)

[Jan de Rond](#)

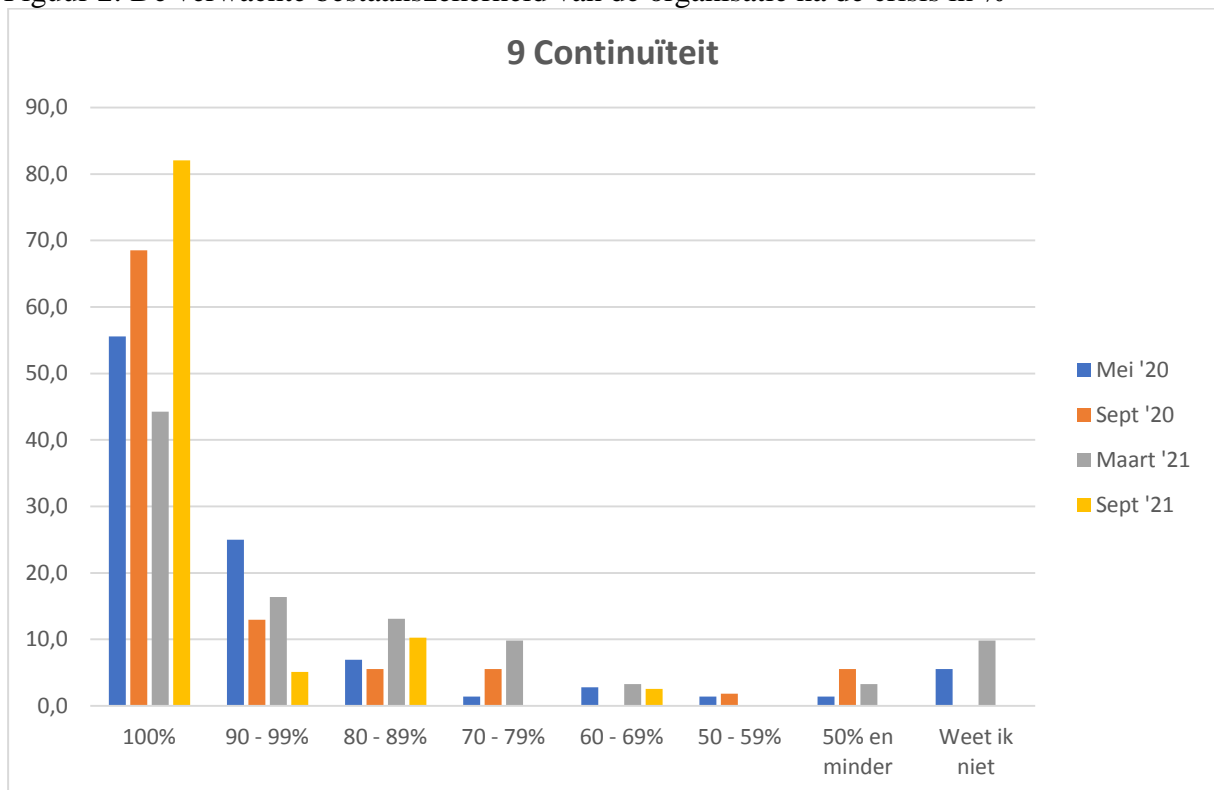
30 november 2021

## Meldpunt Lokale Organisaties 's-Hertogenbosch Sector sport (in percentage)

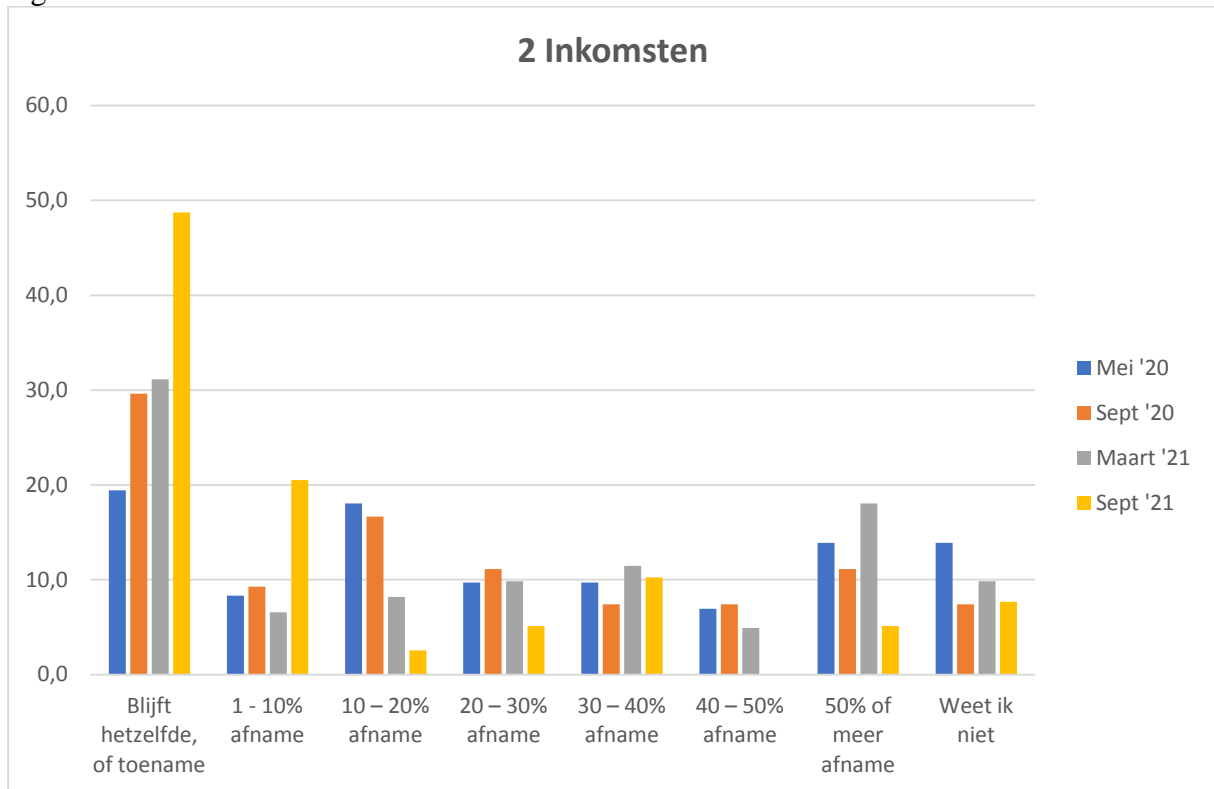
Figuur 1: Respons per sector in %



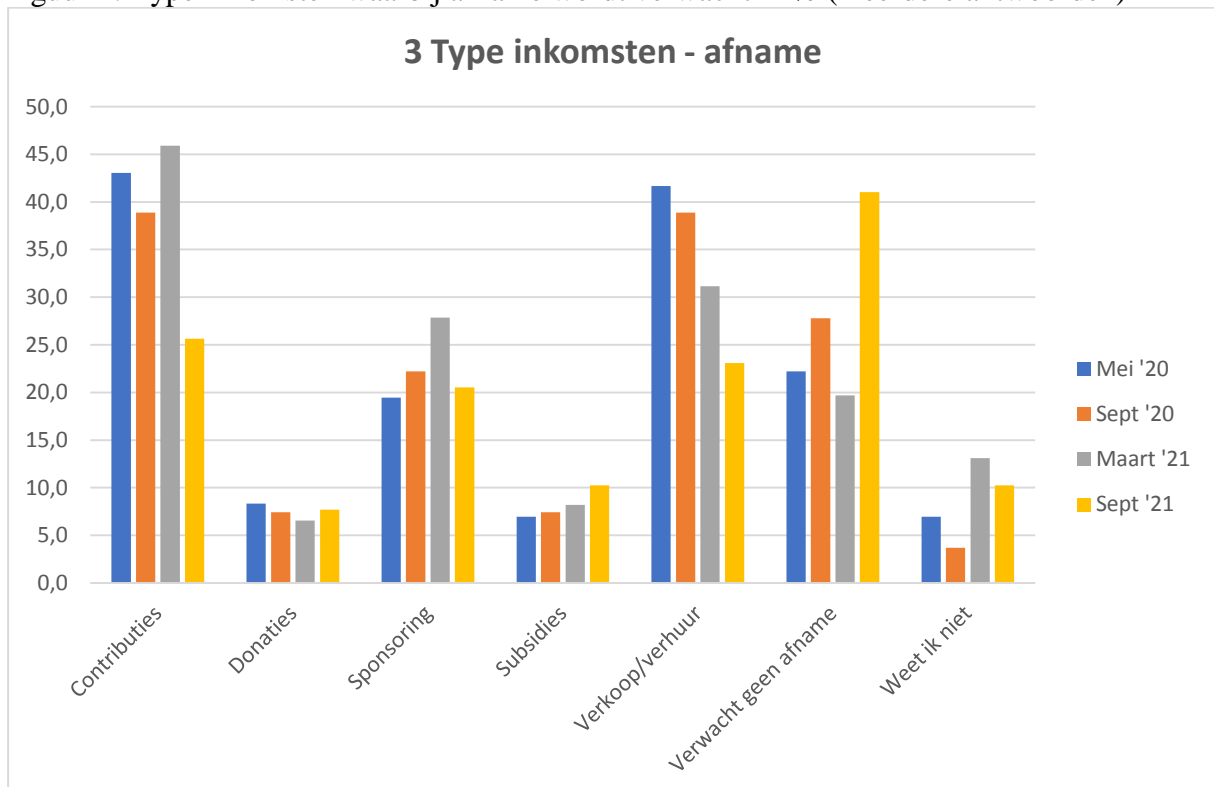
Figuur 2: De verwachte bestaanszekerheid van de organisatie na de crisis in %



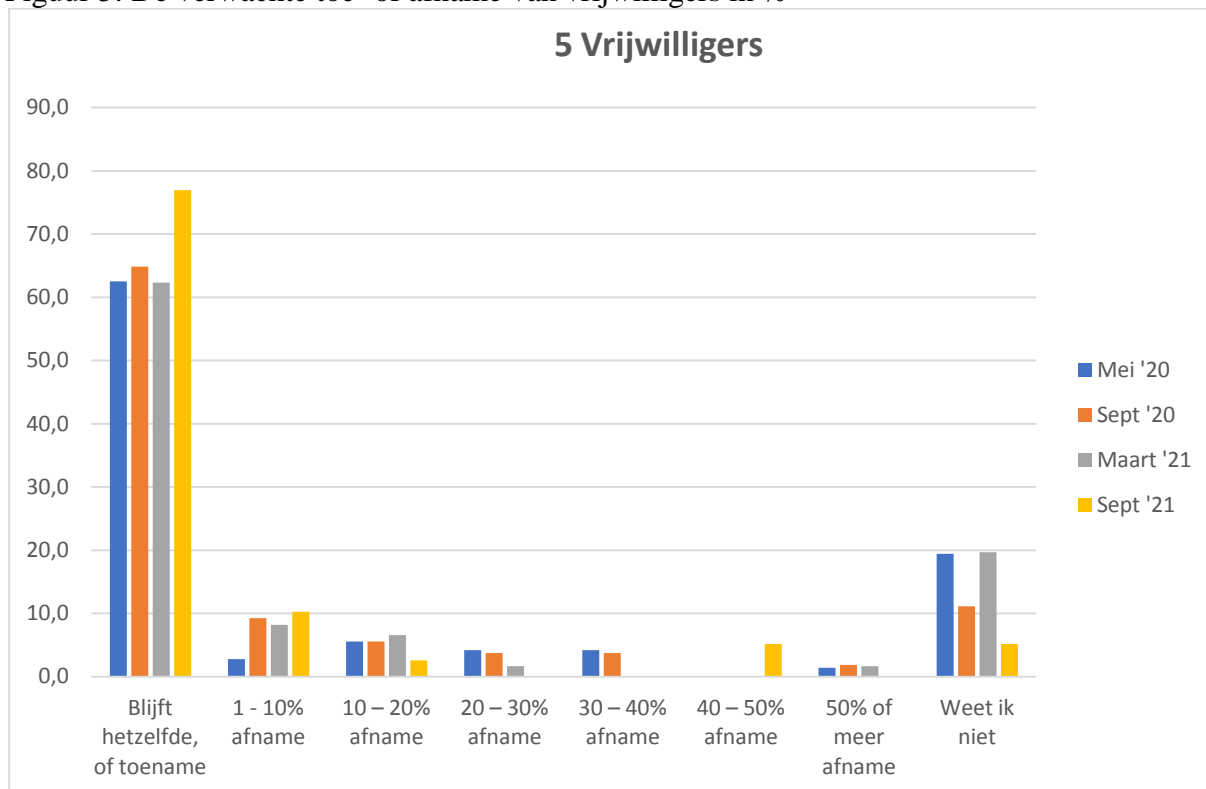
Figuur 3: De verwachte toe- of afname van inkomsten in %



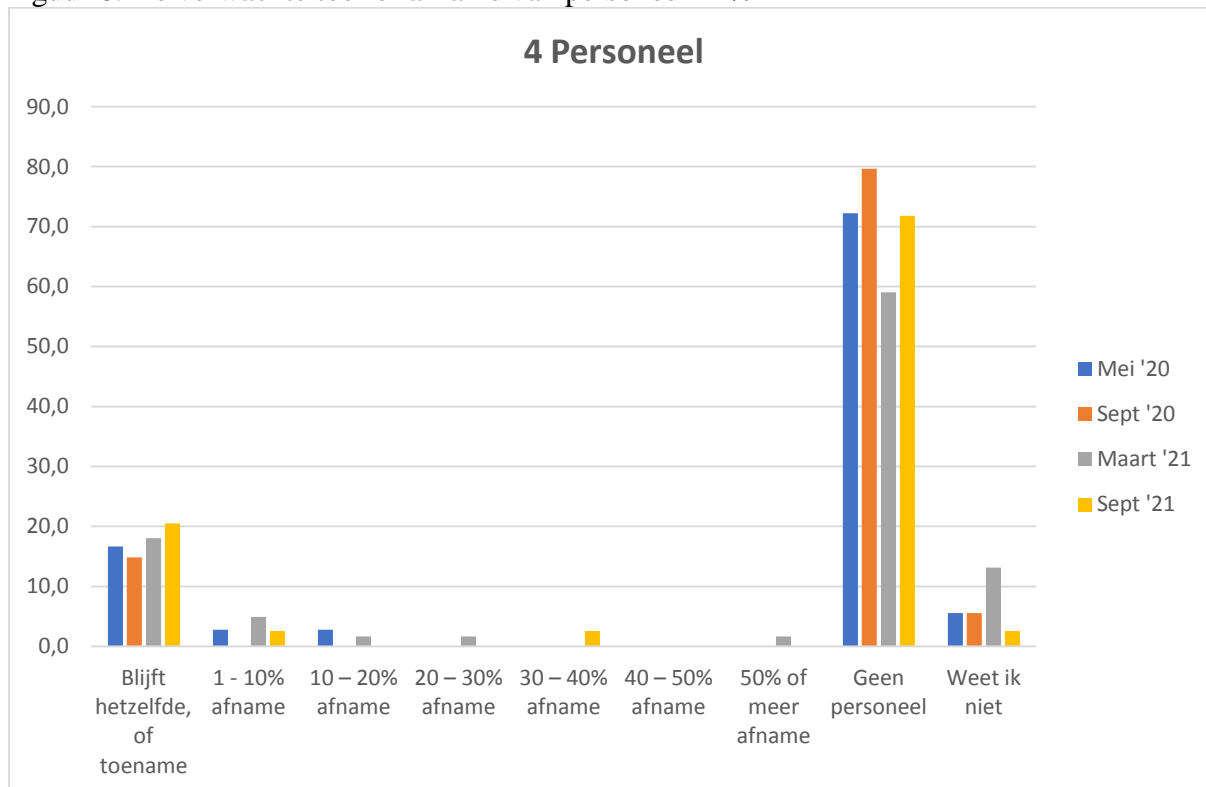
Figuur 4: Type inkomsten waarbij afname wordt verwacht in % (meerdere antwoorden)



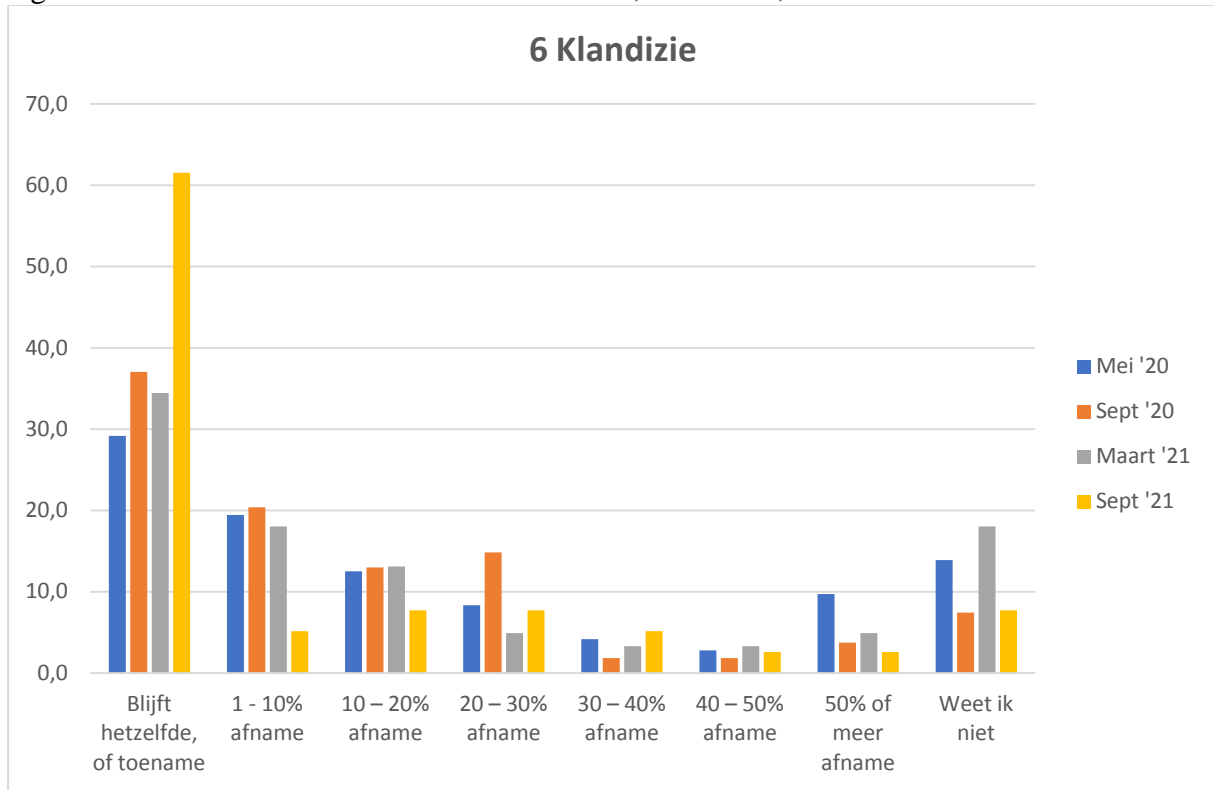
Figuur 5: De verwachte toe- of afname van vrijwilligers in %



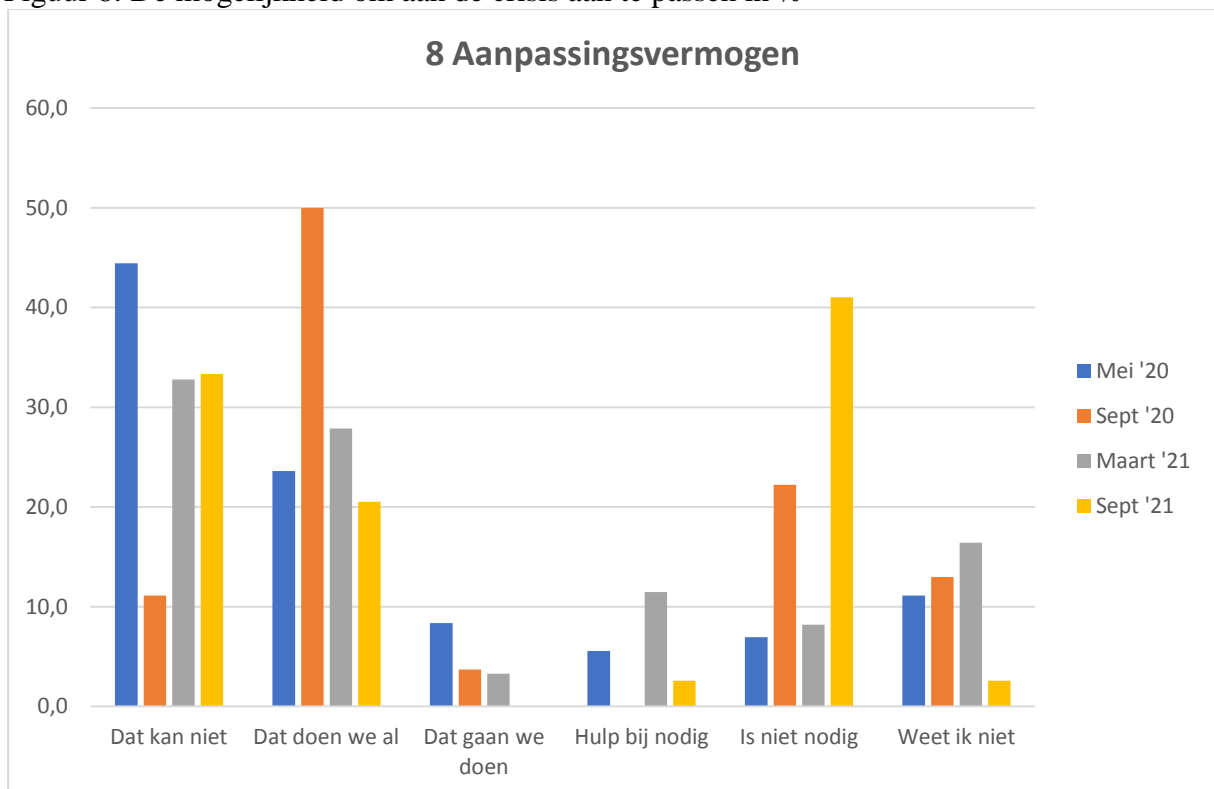
Figuur 6: De verwachte toe- of afname van personeel in %



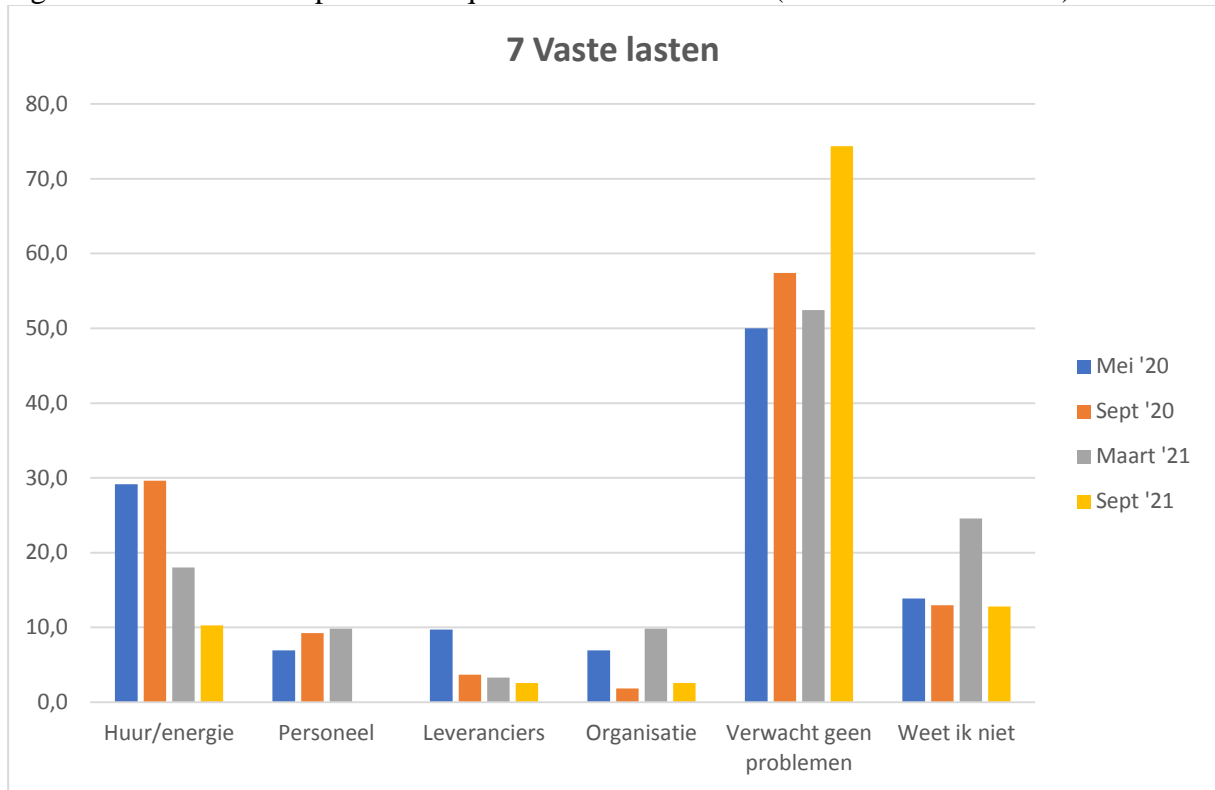
Figuur 7: De verwachte toe- of afname van leden, bezoekers, deelnemers in %



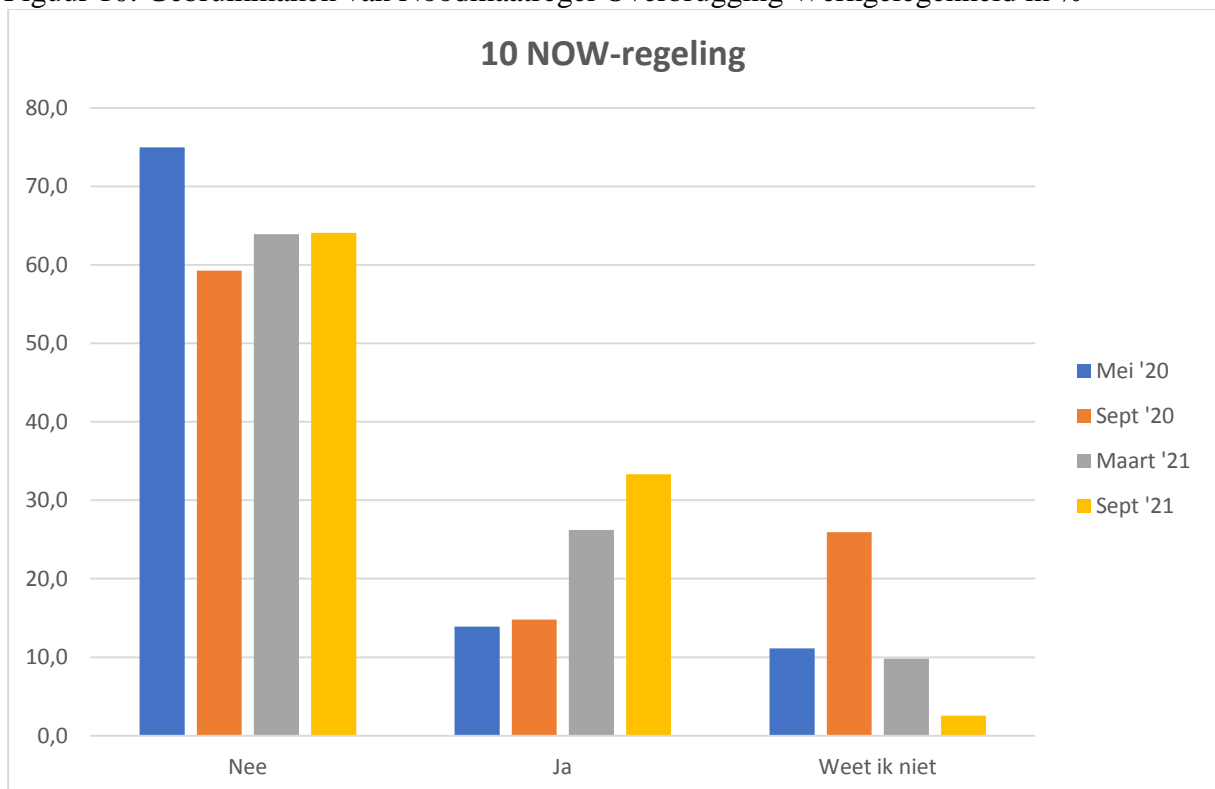
Figuur 8: De mogelijkheid om aan de crisis aan te passen in %



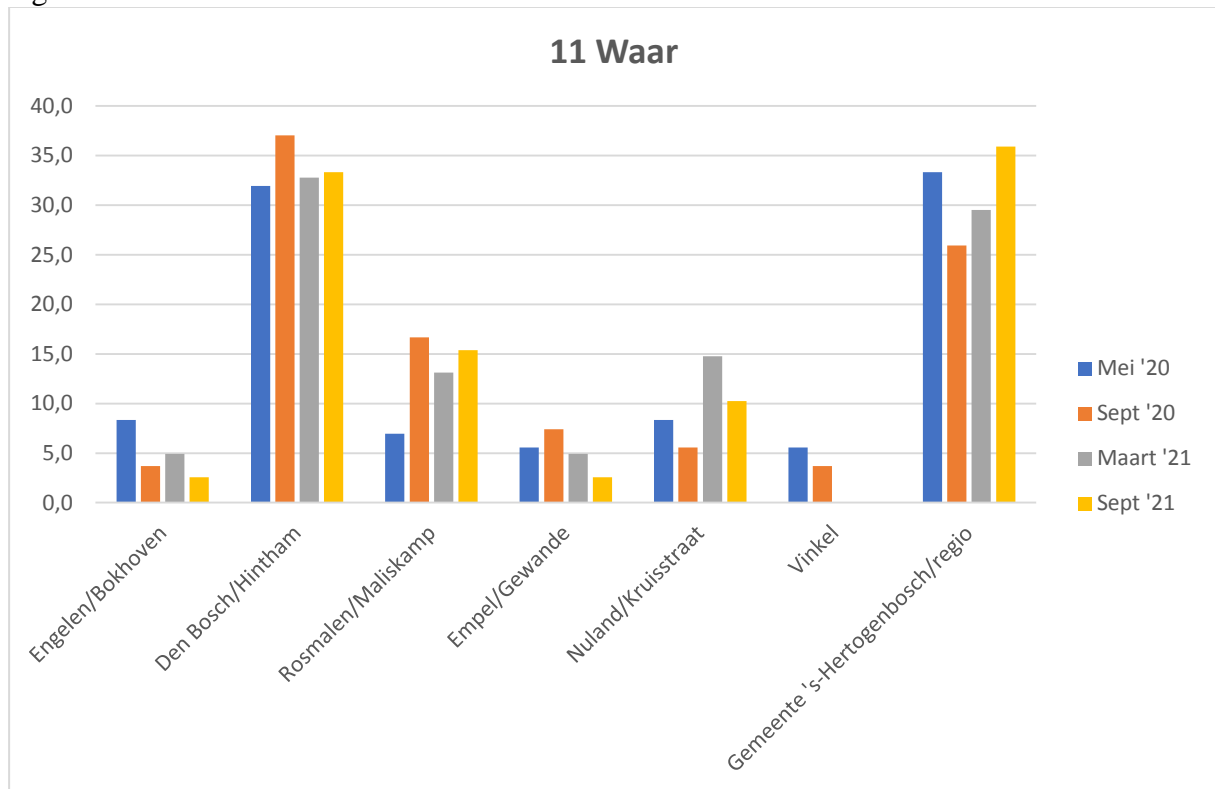
Figuur 9: De verwachte problemen qua kosten / lasten in % (meerdere antwoorden)



Figuur 10: Gebruikmaken van Noodmaatregel Overbrugging Werkgelegenheid in %



Figuur 11: Plaats van werkzaamheden / activiteiten in %



Prof. dr. Lucas Meijs  
Ivo Geers  
Jan de Rond  
30 november 2021